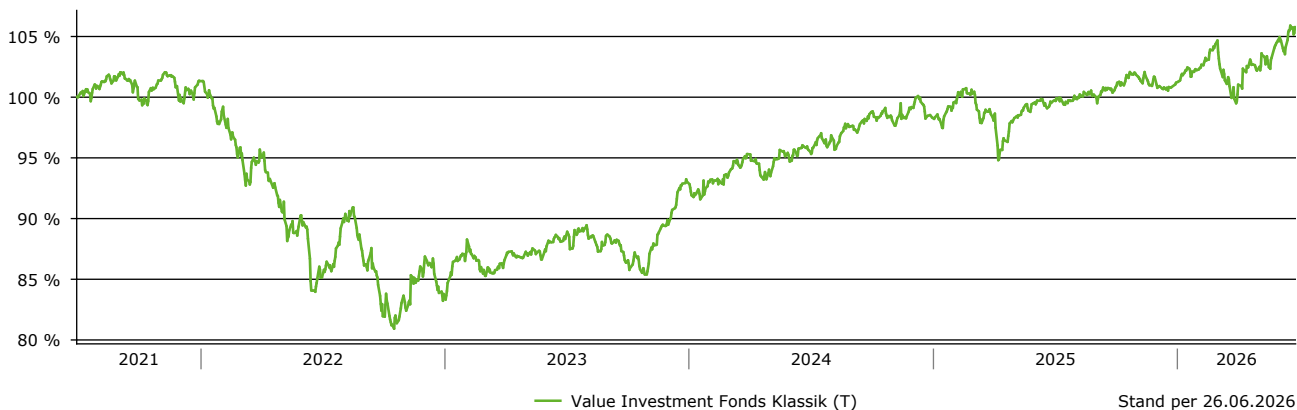


Indexierte Wertentwicklung seit dem 26. Juni 2021 in Euro



Ziele

Der Fonds verfolgt einen Absolute Return Ansatz. Das Ziel des Fonds ist die Generierung von stabilen Erträgen unter größtmöglicher Vermeidung von Verlustjahren. Dies wird durch eine möglichst breite Streuung der Anlagekategorien unter finanzmathematischer Optimierung der Vermögenszusammensetzung im Fonds erreicht. Der Rentenanteil wird überwiegend in internationale Anleihen mit hoher Bonität, in internationale Investment Grade-Wandelanleihen und in Unternehmensanleihen ohne Laufzeitenbeschränkung investiert, des Weiteren werden auch Anleihen von Schwellenländern erworben. Wertpapiere oder Geldmarktinstrumente, die von Österreich, Deutschland, Frankreich und Niederlande einschließlich deren Gebietskörperschaften oder von internationalen Organisationen öffentlich-rechtlichen Charakters, denen von einer dieser Mitgliedstaaten begeben oder garantiert werden, dürfen zu mehr als 35 v.H. bis zu 100 v.H. des Fondsvermögens erworben werden, sofern die Veranlagung in zumindest sechs verschiedenen Emissionen erfolgt, wobei die Veranlagung in ein und derselben Emission 30 v.H. des Fondsvermögens nicht überschreiten darf. Zusätzlich werden internationale Aktien (weltweit) bis zu rund 50 v.H. des Fondsvolumens beigemischt, wobei zumeist ein Teil der Aktienbestände mittels derivativer Instrumente abgesichert ist, um das Rückschlagpotential zu reduzieren.

Fondsdetails

Fondskategorie:	Mischfonds
WKN:	926443
ISIN:	AT0000990346
Kapitalanlagegesellschaft:	Security KAG
Sitz der KAG:	Österreich
Nähere Informationen:	www.securitykag.at
Depotbank:	Liechtensteinische Landesbank (Österreich) AG
Fondswährung:	EUR
Auflagedatum:	14.10.1996
Ende Geschäftsjahr:	30.09.
Ertragsverwendung:	Thesaurierend

Aktuelle Daten

Fondsvolumen (30.04.2026):	933,24 Mio. EUR
Kurs per 26.06.2026:	196,05 €

Wertentwicklung

Zeitraum	laufendes Jahr	1 Jahr	3 Jahre	5 Jahre	10 Jahre
Fonds	4,53 %	6,29 %	20,01 %	5,76 %	31,71 %
Zeitraum	3 Jahre p.a	5 Jahre p.a	10 Jahre p.a	seit Auflage p.a	seit Auflage
Fonds	6,26 %	1,13 %	2,79 %	3,86 %	208,02 %
Zeitraum	2021	2022	2023	2024	2025
Fonds	5,10 %	-17,31 %	11,05 %	5,67 %	2,93 %

Stand per 26.06.2026

WICHTIGER HINWEIS ZU DEN WERTENTWICKLUNGEN

Die o.a. Darstellungen der Wertentwicklung (Performance) beziehen sich ausschließlich auf eine Direktanlage in den/die zugrundeliegenden Investmentfonds. Rückschlüsse auf die Wertentwicklung und Ablaufleistung eines diese/dieser Fonds beinhaltenden Versicherungsproduktes lassen sich daraus nicht ableiten. Das Veranlagungsrisiko trägt der Versicherungsnehmer. Kurse können sowohl steigen als auch fallen. Performanceergebnisse der Vergangenheit lassen keine Rückschlüsse auf die zukünftige Entwicklung eines Investmentfonds zu. Historische Wertentwicklungen sind keine Garantie für eine ähnliche Entwicklung in der Zukunft und somit **unverbindlich**. Zukünftige Wertentwicklungen sind nicht prognostizierbar. Die Berechnung der Wertentwicklung erfolgt gemäß BVI-Methode.

Quelle für alle Fondsdaten auf diesen Seiten: cleversoft GmbH

Fondskonditionen

Einstiegskosten Merkur Lebensversicherung:	0 % für Neuverträge, sonst tarifabhängig
Einstiegskosten gemäß Prospekt:	5,25 %
Verwaltungsgebühren und sonstige Verwaltungs- oder Betriebskosten ¹ :	1,55 % (31.03.2026)
Erfolgsgebühren und Carried Interests ² :	nein
Transaktionskosten ³ :	0,11 %

Kennzahlen

Volatilität (10 Jahre):	6,01 %
Sharpe Ratio (10 Jahre) (akt. risikoloser Zins 2,18 %):	0,34
Max. Verlust (10 Jahre):	-20,70 %

Fußnoten

¹ Unter „Verwaltungsgebühren und sonstige Verwaltungs- oder Betriebskosten“ versteht man eine Prozentzahl bezogen auf das Gesamtvolumen eines Investmentfonds, welche die jährlich wiederkehrenden Kosten angibt. Darunter fallen die Verwaltungsgebühr und alle Gebühren, die im letzten Geschäftsjahr erhoben wurden.




² Manche Fonds erheben Erfolgsgebühren und Carried Interests. Das sind leistungsbezogene Vergütungen, deren Ausgestaltung im Verkaufsprospekt beschrieben wird. Der Rechenschaftsbericht des Fonds für jedes Geschäftsjahr enthält Einzelheiten zu den konkret berechneten Kosten.

³ Hierbei handelt es sich um eine Schätzung der Kosten, die pro Jahr anfallen, wenn der Fonds die zugrundeliegenden Anlagen für das Produkt kauft oder verkauft. Der tatsächliche Betrag hängt davon ab, wie viel die Fondsgesellschaft kauft und verkauft.









Die drei o.g. Kostenarten können von Jahr zu Jahr voneinander abweichen und werden im jeweils aktuellen Basisinformationsblatt eines Fonds veröffentlicht. Die aktuell geltenden Kosten und Gebühren sind daher dem Basisinformationsblatt zu entnehmen. Der Rechenschaftsbericht des Fonds für jedes Geschäftsjahr enthält weitere Einzelheiten zu den genauen berechneten Kosten und Gebühren. Das aktuell gültige Verkaufsprospekt, das Basisinformationsblatt und der Rechenschaftsbericht liegen bei der Kapitalanlagegesellschaft und bei der Merkur Lebensversicherung auf und werden Ihnen auf Anfrage kostenlos von der Merkur Lebensversicherung zur Verfügung gestellt. Die auf diesem Factsheet zu den o.g. drei Kostenarten ausgewiesenen Kosten sind in der Wertentwicklung des Fonds bereits beinhaltet und werden Ihnen nicht gesondert in Rechnung gestellt.

Portfoliostruktur (30.04.2026)

Aufteilung des Anlagevermögens

Renten		61,91 %
Aktien		36,33 %
Derivate		2,32 %


Größte Positionen

1.125% United States of America 8/2040		3,87 %
Lansforsakringar Hypotek AB 3.75% 30-09-2030		3,16 %
Frankreich EO-OAT 2020(30)		2,58 %
Deutsche Boerse		2,07 %
Nvidia Corp.		1,91 %
Apple Inc.		1,51 %
CITY OF MILAN		1,17 %
JAPAN (40 YEAR ISSUE) BONDS 03/60 0.5		1,14 %

Die vorliegenden Bestandsdaten basieren auf letztverfügbaren Informationsquellen und können daher von den Bestandsdaten der Fondsbuchhaltung (juristischer Bestand) abweichen.

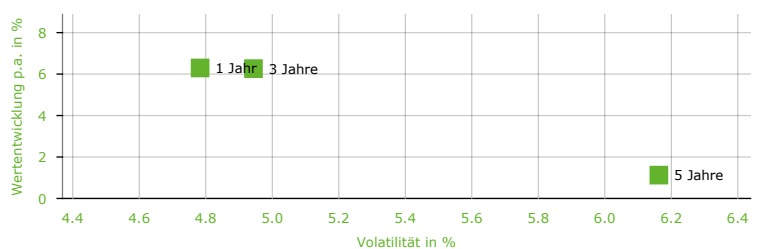
Risikoindikator laut Fondsgesellschaft

← geringeres Risiko höheres Risiko →
 ← potentiell geringerer Ertrag potentiell höherer Ertrag →



Basisinformationsblatt vom 13.02.2026

Risiko - Rendite - Diagramm (26.06.2026)



Rechtliche Hinweise

Dies ist eine Marketing-Mitteilung.

Die Angaben auf diesen Seiten stellen weder ein Verkaufsangebot noch eine angebotsgleiche Werbung noch eine Aufforderung zum Kauf des Fonds dar. Die Merkur Lebensversicherung und die cleversoft GmbH übernehmen keine Haftung für die Richtigkeit und Aktualität der dargestellten Daten und Informationen. Alle veröffentlichten Angaben stellen keine Anlageberatung oder sonstige Empfehlung dar, sondern geben lediglich eine zusammenfassende Kurzdarstellung wesentlicher Merkmale des Fonds.

Aleinige Grundlage für den Kauf von Wertpapieren sind nur die aktuellen Verkaufsunterlagen (Basisinformationsblatt, Verkaufsprospekt, Jahresbericht und der Halbjahresbericht) zu den jeweiligen Investmentfonds. Die Verkaufsunterlagen sind kostenfrei bei der jeweiligen Verwaltungsgesellschaft sowie bei der Merkur Lebensversicherung erhältlich.

Quelle für alle Fondsdaten auf diesen Seiten: cleversoft GmbH

ESG-Informationen

Stand: 13.06.2026

Gegenstand dieses Dokuments sind Nachhaltigkeitsinformationen zu diesem Finanzprodukt. Es handelt sich um Werbematerial. Die diesem Finanzprodukt zugrunde liegenden Investitionen berücksichtigen nicht die EU-Kriterien für ökologisch nachhaltige Wirtschaftsaktivitäten. Informationen zur Berücksichtigung von Nachhaltigkeitsrisiken und der eventuell zu erwartenden Auswirkungen der Nachhaltigkeitsrisiken auf die Rendite dieses Finanzprodukts werden gem. Art. 6 (3), g) der Offenlegungsverordnung im Verkaufsprospekt veröffentlicht. Bitte informieren Sie sich darüber im Verkaufsprospekt, der entsprechende Link ist in der folgenden Tabelle enthalten.

Value Investment Fonds Klassik (T)

ISIN / WKN	AT0000990346 / 926443
Emittent / Hersteller	Security KAG
Benchmark	-
EU-Offenlegungskategorisierung*	Artikel 6 Einstufung nach Verordnung (EU) 2019/2088 über nachhaltigkeitsbezogene Offenlegungspflichten im Finanzdienstleistungssektor (SFDR)
PAI Berücksichtigung**	Nein
Verkaufsprospekt	https://merkur-leben-at.factsheetslive.com/docrepository/Prospectus/AT0000990346/de_DE/
SFDR vorvertragliche Informationen***	nicht verfügbar
SFDR regelmäßige Informationen***	nicht verfügbar
SFDR Website Informationen***	nicht verfügbar
ESG-Fokus	-
Aktualisierung durch Hersteller	29.03.2024

* Artikel 6: Finanzprodukte, die weder ökologische und/oder soziale Merkmale bewerben, noch nachhaltige Investitionen anstreben; Artikel 8: Finanzprodukte, die ökologische und/oder soziale Merkmale bewerben, und die Unternehmen, in die investiert wird, wenden Verfahrensweisen einer guten Unternehmensführung an; Artikel 9: Finanzprodukte, die nachhaltige Investitionen anstreben.

** PAI (Principle Adverse Impact) sind die negativen Auswirkungen von Investitionsentscheidungen auf Nachhaltigkeitsfaktoren.

*** SFDR - Sustainable Finance Disclosure Regulation (Offenlegungsverordnung)

Rechtliche Informationen

Die offengelegten ESG-Informationen werden der cleversoft GmbH von der genannten Kapitalanlagegesellschaft (Hersteller) zur Verfügung gestellt. Die ESG-Informationen werden mit größtmöglicher Sorgfalt erstellt, regelmäßig geprüft und aktualisiert. Trotz aller Sorgfalt können sich die Informationen inzwischen verändert haben oder auf fehlerhaften Daten Dritter basieren. Die Versicherungsgesellschaft und cleversoft GmbH können keine Gewähr für die Richtigkeit, Vollständigkeit und Aktualität der ausgewiesenen Daten übernehmen. Die in dem ESG-Dokument publizierten Informationen stellen keine Empfehlung, Angebot oder Aufforderung zur Investition in einen Fonds dar.