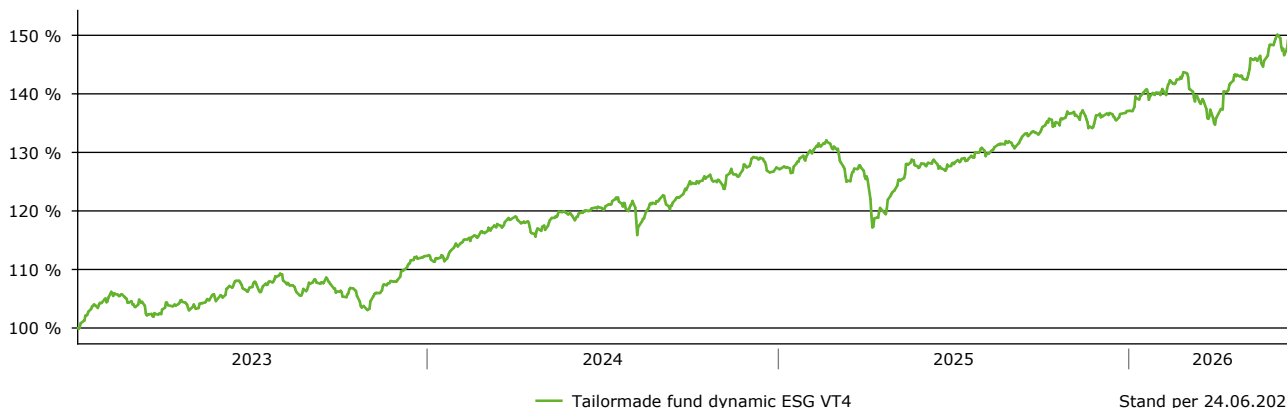


Indexierte Wertentwicklung seit dem 02. Januar 2023 in Euro



Ziele

Es wird überwiegend in Titel investiert, die nach nachhaltigen Kriterien ausgewählt werden (Art. 8 der VO (EU) 2019/2088). Es wird insb. in nachhaltige Emittenten, die sich durch eine umwelt- u. sozialverträgl. Politik auszeichnen, investiert. Die Aktienquote beträgt mind. 50%. Es kann direkt od. indirekt in internat. Schuldverschreibungen u. sonstige verbrieftete Schuldtitel, Geldmarktinstrumente, Sicht- u. kündbare Einlagen mit einer Laufzeit v. max. 12 Monaten investiert werden. Derivate dürfen zur Absicherung u. als Teil d. Anlagestrategie eingesetzt werden. Die Managementstrategie ist aktiv ohne Bezugnahme auf einen Referenzwert. Fondsmanager ist die Metis Invest GmbH, eine 100% Tochter d. Merkur Versicherung. Mit diesem Fonds ausgestattete Versicherungsprodukte d. Merkur Lebensversicherung AG erbringen Versicherungsleistungen als Geldleistung (d.h. keine Lieferung v. Fondsanteilen).

Fondsdetails

Fondskategorie: Mischfonds  
 WKN: A3D2UF  
 ISIN: AT0000A32083  
 Kapitalanlage-gesellschaft: Gutmann KAG  
 Sitz der KAG: Österreich  
 Nähere Informationen: [www.gutmannfonds.at](http://www.gutmannfonds.at)  
 Depotbank: Bank Gutmann AG, Wien  
 Fondswährung: EUR  
 Auflagedatum: 02.01.2023  
 Ende Geschäftsjahr: 31.10.  
 Ertragsverwendung: Thesaurierend

Wertentwicklung

Zeitraum	laufendes Jahr	1 Jahr	3 Jahre	5 Jahre	10 Jahre
Fonds	10,66 %	19,55 %	42,06 %	-	-
Zeitraum	3 Jahre p.a	5 Jahre p.a	10 Jahre p.a	seit Auflage p.a	seit Auflage
Fonds	12,40 %	-	-	12,73 %	51,66 %
Zeitraum	2023	2024	2025		
Fonds	12,27 %	13,49 %	7,56 %		

Stand per 24.06.2026

Aktuelle Daten

Fondsvolumen (30.04.2026): 51,05 Mio. EUR  
 Kurs per 24.06.2026: 151,66 €

WICHTIGER HINWEIS ZU DEN WERTENTWICKLUNGEN

Die o.a. Darstellungen der Wertentwicklung (Performance) beziehen sich ausschließlich auf eine Direktanlage in den/die zugrundeliegenden Investmentfonds. Rückschlüsse auf die Wertentwicklung und Ablaufleistung eines diese/dieser Fonds beinhaltenden Versicherungsproduktes lassen sich daraus nicht ableiten. Das Veranlagungsrisiko trägt der Versicherungsnehmer. Kurse können sowohl steigen als auch fallen. Performanceergebnisse der Vergangenheit lassen keine Rückschlüsse auf die zukünftige Entwicklung eines Investmentfonds zu. Historische Wertentwicklungen sind keine Garantie für eine ähnliche Entwicklung in der Zukunft und somit **unverbindlich**. Zukünftige Wertentwicklungen sind nicht prognostizierbar. Die Berechnung der Wertentwicklung erfolgt gemäß BVI-Methode.

Quelle für alle Fondsdaten auf diesen Seiten: cleversoft GmbH

Fondskonditionen

Einstiegskosten Merkur Lebensversicherung:	0 % für Neuverträge, sonst tarifabhängig
Einstiegskosten gemäß Prospekt:	5,00 %
Verwaltungsgebühren und sonstige Verwaltungs- oder Betriebskosten <sup>1</sup> :	1,70 % (13.04.2026)
Erfolgsgebühren und Carried Interests <sup>2</sup> :	nein
Transaktionskosten <sup>3</sup> :	0,01 %

Kennzahlen

Volatilität (seit Auflage):	6,63 %
Sharpe Ratio (seit Auflage) (akt. risikoloser Zins 2,23 %):	1,45
Max. Verlust (seit Auflage):	-11,26 %

Fußnoten

<sup>1</sup> Unter „Verwaltungsgebühren und sonstige Verwaltungs- oder Betriebskosten“ versteht man eine Prozentzahl bezogen auf das Gesamtvolumen eines Investmentfonds, welche die jährlich wiederkehrenden Kosten angibt. Darunter fallen die Verwaltungsgebühr und alle Gebühren, die im letzten Geschäftsjahr erhoben wurden.

<sup>2</sup> Manche Fonds erheben Erfolgsgebühren und Carried Interests. Das sind leistungsbezogene Vergütungen, deren Ausgestaltung im Verkaufsprospekt beschrieben wird. Der Rechenschaftsbericht des Fonds für jedes Geschäftsjahr enthält Einzelheiten zu den konkret berechneten Kosten.

<sup>3</sup> Hierbei handelt es sich um eine Schätzung der Kosten, die pro Jahr anfallen, wenn der Fonds die zugrundeliegenden Anlagen für das Produkt kauft oder verkauft. Der tatsächliche Betrag hängt davon ab, wie viel die Fondsgesellschaft kauft und verkauft.

Die drei o.g. Kostenarten können von Jahr zu Jahr voneinander abweichen und werden im jeweils aktuellen Basisinformationsblatt eines Fonds veröffentlicht. Die aktuell geltenden Kosten und Gebühren sind daher dem Basisinformationsblatt zu entnehmen. Der Rechenschaftsbericht des Fonds für jedes Geschäftsjahr enthält weitere Einzelheiten zu den genauen berechneten Kosten und Gebühren. Das aktuell gültige Verkaufsprospekt, das Basisinformationsblatt und der Rechenschaftsbericht liegen bei der Kapitalanlagegesellschaft und bei der Merkur Lebensversicherung auf und werden Ihnen auf Anfrage kostenlos von der Merkur Lebensversicherung zur Verfügung gestellt. Die auf diesem Factsheet zu den o.g. drei Kostenarten ausgewiesenen Kosten sind in der Wertentwicklung des Fonds bereits beinhaltet und werden Ihnen nicht gesondert in Rechnung gestellt.

Portfoliostruktur (30.04.2026)

Aufteilung des Anlagevermögens

Aktien		55,47 %
Anleihen		44,46 %
Weitere Anteile		0,07 %


Größte Positionen

Apollo Aktien Global ESG A2ST		16,68 %
Metis Bond Euro Corporate ESG - I2 (T)		14,24 %
ERSTE Responsible Bond EM Corporate EUR I01 VT		9,81 %
Lupus alpha Sustainable Convertible Bonds C		9,50 %
TM Equity EM and Japan ESG VT EUR		8,89 %
TM Equity Europe ESG VT EUR		8,31 %
TM Equity US ESG VT EUR		8,03 %
Swisscanto (LU) Equity Fund Sustainable Emerging Markets DT EUR		7,18 %
Tailormade Bond Opportunities ESG IT		7,16 %
ERSTE Responsible Stock Europe VTIA EUR I01		3,59 %

Die vorliegenden Bestandsdaten basieren auf letztverfügbaren Informationsquellen und können daher von den Bestandsdaten der Fondsbuchhaltung (juristischer Bestand) abweichen.

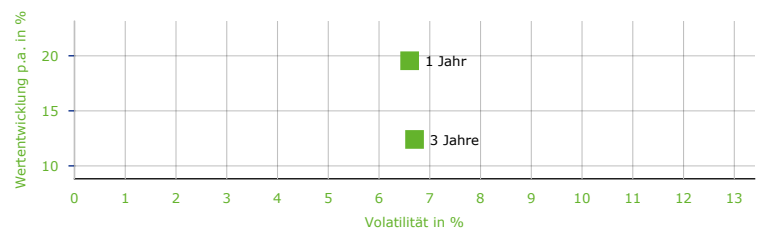
Risikoindikator laut Fondsgesellschaft

← geringeres Risiko höheres Risiko →  
 ← potentiell geringerer Ertrag potentiell höherer Ertrag →



Basisinformationsblatt vom 16.04.2026

Risiko - Rendite - Diagramm (24.06.2026)



Rechtliche Hinweise

Dies ist eine Marketing-Mitteilung.

Die Angaben auf diesen Seiten stellen weder ein Verkaufsangebot noch eine angebotsgleiche Werbung noch eine Aufforderung zum Kauf des Fonds dar. Die Merkur Lebensversicherung und die cleversoft GmbH übernehmen keine Haftung für die Richtigkeit und Aktualität der dargestellten Daten und Informationen. Alle veröffentlichten Angaben stellen keine Anlageberatung oder sonstige Empfehlung dar, sondern geben lediglich eine zusammenfassende Kurzdarstellung wesentlicher Merkmale des Fonds.

Alleinige Grundlage für den Kauf von Wertpapieren sind nur die aktuellen Verkaufsunterlagen (Basisinformationsblatt, Verkaufsprospekt, Jahresbericht und der Halbjahresbericht) zu den jeweiligen Investmentfonds. Die Verkaufsunterlagen sind kostenfrei bei der jeweiligen Verwaltungsgesellschaft sowie bei der Merkur Lebensversicherung erhältlich.

Quelle für alle Fondsdaten auf diesen Seiten: cleversoft GmbH

## ESG-Informationen

Stand: 31.05.2026

Gegenstand dieses Dokuments sind Nachhaltigkeitsinformationen zu diesem Finanzprodukt. Es handelt sich um Werbematerial. Für Informationen über die berücksichtigten Umweltziele lesen Sie bitte aufmerksam die Nachhaltigkeitsinformationen des Herstellers. Der Grundsatz „Vermeidung erheblicher Beeinträchtigungen“ findet nur bei denjenigen dem Finanzprodukt zugrunde liegenden Investitionen Anwendung, die die EU-Kriterien für ökologisch nachhaltige Wirtschaftsaktivitäten berücksichtigen. Die dem verbleibenden Teil dieses Finanzprodukts zugrunde liegenden Investitionen berücksichtigen nicht die EU-Kriterien für ökologisch nachhaltige Wirtschaftsaktivitäten.

### Tailormade fund dynamic ESG VT4

ISIN / WKN	AT0000A32083 / A3D2UF
Emittent / Hersteller	Gutmann KAG
Benchmark	-
EU-Offenlegungskategorisierung*	Artikel 8 Einstufung nach Verordnung (EU) 2019/2088 über nachhaltigkeitsbezogene Offenlegungspflichten im Finanzdienstleistungssektor (SFDR)
PAI Berücksichtigung**	Ja, für folgende Kriterien: Treibhausgas-Emissionen; Wasser; Abfälle; Biologische Diversität; Soziale und Arbeitnehmerbelange; Fossile Brennstoffe und Energieeffizienz
Verkaufsprospekt	<a href="https://merkur-leben-at.factsheetslive.com/docrepository/Prospectus/AT0000A32083/de_DE/">https://merkur-leben-at.factsheetslive.com/docrepository/Prospectus/AT0000A32083/de_DE/</a>
SFDR vorvertragliche Informationen***	siehe Verkaufsprospekt
SFDR regelmäßige Informationen***	siehe Jahresbericht
SFDR Website Informationen***	<a href="https://www.gutmannfonds.at/AT0000A32083">https://www.gutmannfonds.at/AT0000A32083</a>
ESG-Fokus	-
Aktualisierung durch Hersteller	15.04.2026

\* Artikel 6: Finanzprodukte, die weder ökologische und/oder soziale Merkmale bewerben, noch nachhaltige Investitionen anstreben; Artikel 8: Finanzprodukte, die ökologische und/oder soziale Merkmale bewerben, und die Unternehmen, in die investiert wird, wenden Verfahrensweisen einer guten Unternehmensführung an; Artikel 9: Finanzprodukte, die nachhaltige Investitionen anstreben.

\*\* PAI (Principle Adverse Impact) sind die negativen Auswirkungen von Investitionsentscheidungen auf Nachhaltigkeitsfaktoren.

\*\*\* SFDR - Sustainable Finance Disclosure Regulation (Offenlegungsverordnung)

### Rechtliche Informationen

Die offengelegten ESG-Informationen werden der cleversoft GmbH von der genannten Kapitalanlagegesellschaft (Hersteller) zur Verfügung gestellt. Die ESG-Informationen werden mit größtmöglicher Sorgfalt erstellt, regelmäßig geprüft und aktualisiert. Trotz aller Sorgfalt können sich die Informationen inzwischen verändert haben oder auf fehlerhaften Daten Dritter basieren. Die Versicherungsgesellschaft und cleversoft GmbH können keine Gewähr für die Richtigkeit, Vollständigkeit und Aktualität der ausgewiesenen Daten übernehmen. Die in dem ESG-Dokument publizierten Informationen stellen keine Empfehlung, Angebot oder Aufforderung zur Investition in einen Fonds dar.