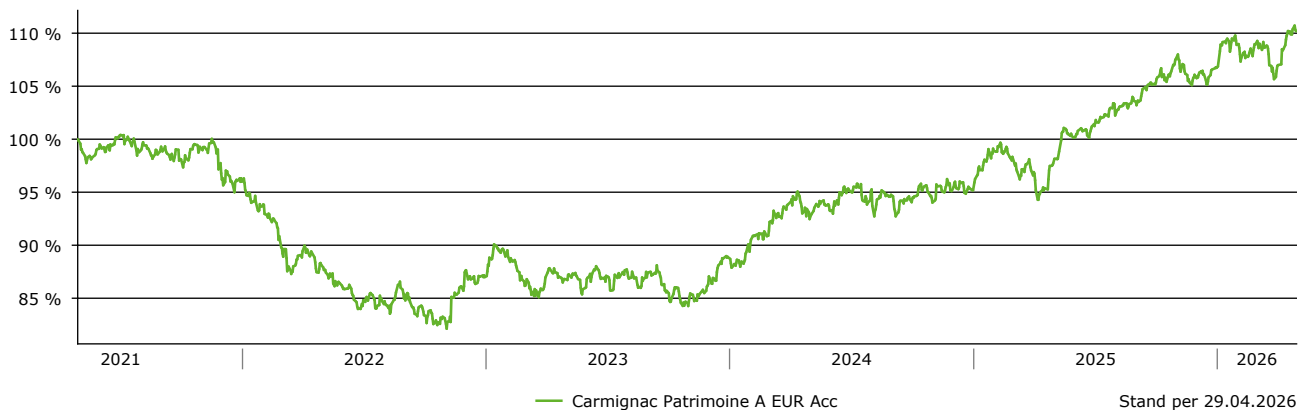


Indexierte Wertentwicklung seit dem 29. April 2021 in Euro



Ziele

Ziel des Fonds ist es, über einen empfohlenen Anlagezeitraum von drei Jahren eine Performance nach Abzug der Gebühren zu erzielen, die über jener des Referenzindikators des Fonds (s. Dokument „Wesentliche Anlegerinformationen“) liegt. Der Fonds weist umweltbezogene (E) und soziale (S) Merkmale auf und bewirbt Anlagen in Unternehmen, die gute Praktiken der Unternehmensführung (G) anwenden. Der Fonds verfolgt entweder einen "Best-in-Universe"-Ansatz oder einen "Best-Effort"-Ansatz mittels eines Negativ- und Relativ-Screenings, wodurch eine aktive Reduzierung des Anlageuniversums um mindestens 20% ermöglicht wird. Zu den nicht-finanzbezogenen Kriterien gehören bspw. die Daten zu CO₂-Emissionen (E), die Humankapitalpolitik (S) und die Behandlung von Minderheitsaktionären (G). Das Nachhaltigkeitsrisiko des Fonds kann von dem des Referenzindikators abweichen.

Fondsdetails

Fondskategorie:	Mischfonds
WKN:	A0DPWO
ISIN:	FR0010135103
Kapitalanlagegesellschaft:	CARMIGNAC GESTION
Sitz der KAG:	Frankreich
Nähere Informationen:	www.carmignac.at
Depotbank:	BNP Paribas S.A., NL Frankreich
Fondswährung:	EUR
Auflagedatum:	07.11.1989
Ende Geschäftsjahr:	31.12.
Ertragsverwendung:	Thesaurierend

Wertentwicklung

Zeitraum	laufendes Jahr	1 Jahr	3 Jahre	5 Jahre	10 Jahre
Fonds	3,23 %	12,94 %	26,90 %	10,17 %	31,95 %
Zeitraum	3 Jahre p.a.	5 Jahre p.a.	10 Jahre p.a.	seit Auflage p.a.	seit Auflage
Fonds	8,26 %	1,95 %	2,81 %	6,69 %	964,13 %
Zeitraum	2021	2022	2023	2024	2025
Fonds	-0,88 %	-9,38 %	2,20 %	7,06 %	12,12 %

Stand per 29.04.2026

Aktuelle Daten

Fondsvolumen (31.03.2026):	6,44 Mrd. EUR
Kurs per 29.04.2026:	814,69 €

WICHTIGER HINWEIS ZU DEN WERTENTWICKLUNGEN

Die o.a. Darstellungen der Wertentwicklung (Performance) beziehen sich ausschließlich auf eine Direktanlage in den/die zugrundeliegenden Investmentfonds. Rückschlüsse auf die Wertentwicklung und Ablaufleistung eines diese/dieser Fonds beinhaltenden Versicherungsproduktes lassen sich daraus nicht ableiten. Das Veranlagungsrisiko trägt der Versicherungsnehmer. Kurse können sowohl steigen als auch fallen. Performanceergebnisse der Vergangenheit lassen keine Rückschlüsse auf die zukünftige Entwicklung eines Investmentfonds zu. Historische Wertentwicklungen sind keine Garantie für eine ähnliche Entwicklung in der Zukunft und somit **unverbindlich**. Zukünftige Wertentwicklungen sind nicht prognostizierbar. Die Berechnung der Wertentwicklung erfolgt gemäß BVI-Methode.

Quelle für alle Fondsdaten auf diesen Seiten: cleversoft GmbH

Fondskonditionen

Einstiegskosten Merkur Lebensversicherung: 0 % für Neuverträge, sonst tarifabhängig

Einstiegskosten gemäß Prospekt: 4,00 %

Verwaltungsgebühren und sonstige Verwaltungs- oder Betriebskosten¹: 1,80 % (05.03.2026)

Erfolgsgebühren und Carried Interests²: ja - 0,09 % s. Basisinformationsblatt

Transaktionskosten³: 0,32 %

Kennzahlen

Volatilität (10 Jahre): 6,40 %

Sharpe Ratio (10 Jahre) (akt. risikoloser Zins 1,97 %): 0,33

Max. Verlust (10 Jahre): -18,20 %

Fußnoten

¹ Unter „Verwaltungsgebühren und sonstige Verwaltungs- oder Betriebskosten“ versteht man eine Prozentzahl bezogen auf das Gesamtvolumen eines Investmentfonds, welche die jährlich wiederkehrenden Kosten angibt. Darunter fallen die Verwaltungsgebühr und alle Gebühren, die im letzten Geschäftsjahr erhoben wurden.

² Manche Fonds erheben Erfolgsgebühren und Carried Interests. Das sind leistungsbezogene Vergütungen, deren Ausgestaltung im Verkaufsprospekt beschrieben wird. Der Rechenschaftsbericht des Fonds für jedes Geschäftsjahr enthält Einzelheiten zu den konkret berechneten Kosten.

³ Hierbei handelt es sich um eine Schätzung der Kosten, die pro Jahr anfallen, wenn der Fonds die zugrundeliegenden Anlagen für das Produkt kauft oder verkauft. Der tatsächliche Betrag hängt davon ab, wie viel die Fondsgesellschaft kauft und verkauft.

Die drei o.g. Kostenarten können von Jahr zu Jahr voneinander abweichen und werden im jeweils aktuellen Basisinformationsblatt eines Fonds veröffentlicht. Die aktuell geltenden Kosten und Gebühren sind daher dem Basisinformationsblatt zu entnehmen. Der Rechenschaftsbericht des Fonds für jedes Geschäftsjahr enthält weitere Einzelheiten zu den genauen berechneten Kosten und Gebühren. Das aktuell gültige Verkaufsprospekt, das Basisinformationsblatt und der Rechenschaftsbericht liegen bei der Kapitalanlagegesellschaft und bei der Merkur Lebensversicherung auf und werden Ihnen auf Anfrage kostenlos von der Merkur Lebensversicherung zur Verfügung gestellt. Die auf diesem Factsheet zu den o.g. drei Kostenarten ausgewiesenen Kosten sind in der Wertentwicklung des Fonds bereits beinhaltet und werden Ihnen nicht gesondert in Rechnung gestellt.

Portfoliostruktur (31.03.2026)

Aufteilung des Anlagevermögens

Aktien Nordamerika	21,60 %
Unternehmensanleihen	21,60 %
Staatsanleihen	20,40 %
Weitere Anteile	9,80 %
Aktien Asien	7,00 %


Größte Positionen

Taiwan Semiconductor Manufact.	4,90 %
BUONI POLIENNALI DEL TES SR UNSECURED 11/28 1	3,58 %
Nvidia Corp.	3,23 %
BUONI POLIENNALI DEL TES SR UNSECURED 06/30 1.6	2,98 %
USA 0.12% 15/07/2030	2,36 %
MercadoLibre, Inc.	2,29 %
UBS Group AG	2,01 %
S&P GLOBAL INC	1,84 %
Cencora Inc.	1,76 %
1.3% Japan 3/2063	1,68 %

Die vorliegenden Bestandsdaten basieren auf letztverfügbaren Informationsquellen und können daher von den Bestandsdaten der Fondsbuchhaltung (juristischer Bestand) abweichen.

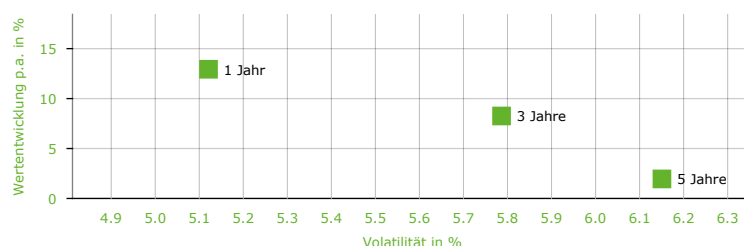
Risikoindikator laut Fondsgesellschaft

← geringeres Risiko höheres Risiko →
← potentiell geringerer Ertrag potentiell höherer Ertrag →



Basisinformationsblatt vom 16.04.2026

Risiko - Rendite - Diagramm (29.04.2026)



Rechtliche Hinweise

Dies ist eine Marketing-Mitteilung.

Die Angaben auf diesen Seiten stellen weder ein Verkaufsangebot noch eine angebotsgleiche Werbung noch eine Aufforderung zum Kauf des Fonds dar. Die Merkur Lebensversicherung und die cleversoft GmbH übernehmen keine Haftung für die Richtigkeit und Aktualität der dargestellten Daten und Informationen. Alle veröffentlichten Angaben stellen keine Anlageberatung oder sonstige Empfehlung dar, sondern geben lediglich eine zusammenfassende Kurzdarstellung wesentlicher Merkmale des Fonds.

Aleinige Grundlage für den Kauf von Wertpapieren sind nur die aktuellen Verkaufsunterlagen (Basisinformationsblatt, Verkaufsprospekt, Jahresbericht und der Halbjahresbericht) zu den jeweiligen Investmentfonds. Die Verkaufsunterlagen sind kostenfrei bei der jeweiligen Verwaltungsgesellschaft sowie bei der Merkur Lebensversicherung erhältlich.

Quelle für alle Fondsdaten auf diesen Seiten: cleversoft GmbH

ESG-Informationen

Stand: 01.05.2026

Gegenstand dieses Dokuments sind Nachhaltigkeitsinformationen zu diesem Finanzprodukt. Es handelt sich um Werbematerial. Für Informationen über die berücksichtigten Umweltziele lesen Sie bitte aufmerksam die Nachhaltigkeitsinformationen des Herstellers. Der Grundsatz „Vermeidung erheblicher Beeinträchtigungen“ findet nur bei denjenigen dem Finanzprodukt zugrunde liegenden Investitionen Anwendung, die die EU-Kriterien für ökologisch nachhaltige Wirtschaftsaktivitäten berücksichtigen. Die dem verbleibenden Teil dieses Finanzprodukts zugrunde liegenden Investitionen berücksichtigen nicht die EU-Kriterien für ökologisch nachhaltige Wirtschaftsaktivitäten.

Carmignac Patrimoine A EUR Acc

ISIN / WKN	FR0010135103 / A0DPW0
Emittent / Hersteller	CARMIGNAC GESTION
Benchmark	-
EU-Offenlegungskategorisierung*	Artikel 8 Einstufung nach Verordnung (EU) 2019/2088 über nachhaltigkeitsbezogene Offenlegungspflichten im Finanzdienstleistungssektor (SFDR)
PAI Berücksichtigung**	Ja, für folgende Kriterien: Treibhausgas-Emissionen; Wasser; Abfälle; Biologische Diversität; Soziale und Arbeitnehmerbelange
Verkaufsprospekt	https://merkur-leben-at.factsheetslive.com/docrepository/Prospectus/FR0010135103/de_DE/
SFDR vorvertragliche Informationen***	https://merkur-leben-at.esg4insurance.stg.tools.factsheetslive.com/produkt/FR0010135103/SfdrPreContractual/de_XX/
SFDR regelmäßige Informationen***	https://merkur-leben-at.esg4insurance.stg.tools.factsheetslive.com/produkt/FR0010135103/SfdrPeriodicDisclosure/de_XX/
SFDR Website Informationen***	https://merkur-leben-at.esg4insurance.stg.tools.factsheetslive.com/produkt/FR0010135103/SfdrWebDisclosure/de_XX/
ESG-Fokus	-
Aktualisierung durch Hersteller	24.03.2026

* Artikel 6: Finanzprodukte, die weder ökologische und/oder soziale Merkmale bewerben, noch nachhaltige Investitionen anstreben; Artikel 8: Finanzprodukte, die ökologische und/oder soziale Merkmale bewerben, und die Unternehmen, in die investiert wird, wenden Verfahrensweisen einer guten Unternehmensführung an; Artikel 9: Finanzprodukte, die nachhaltige Investitionen anstreben.

** PAI (Principle Adverse Impact) sind die negativen Auswirkungen von Investitionsentscheidungen auf Nachhaltigkeitsfaktoren.

*** SFDR - Sustainable Finance Disclosure Regulation (Offenlegungsverordnung)

Mindestanteil von nachhaltigen Anlagen nach SFDR



Rechtliche Informationen

Die offengelegten ESG-Informationen werden der cleversoft GmbH von der genannten Kapitalanlagegesellschaft (Hersteller) zur Verfügung gestellt. Die ESG-Informationen werden mit größtmöglicher Sorgfalt erstellt, regelmäßig geprüft und aktualisiert. Trotz aller Sorgfalt können sich die Informationen inzwischen verändert haben oder auf fehlerhaften Daten Dritter basieren. Die Versicherungsgesellschaft und cleversoft GmbH können keine Gewähr für die Richtigkeit, Vollständigkeit und Aktualität der ausgewiesenen Daten übernehmen. Die in dem ESG-Dokument publizierten Informationen stellen keine Empfehlung, Angebot oder Aufforderung zur Investition in einen Fonds dar.