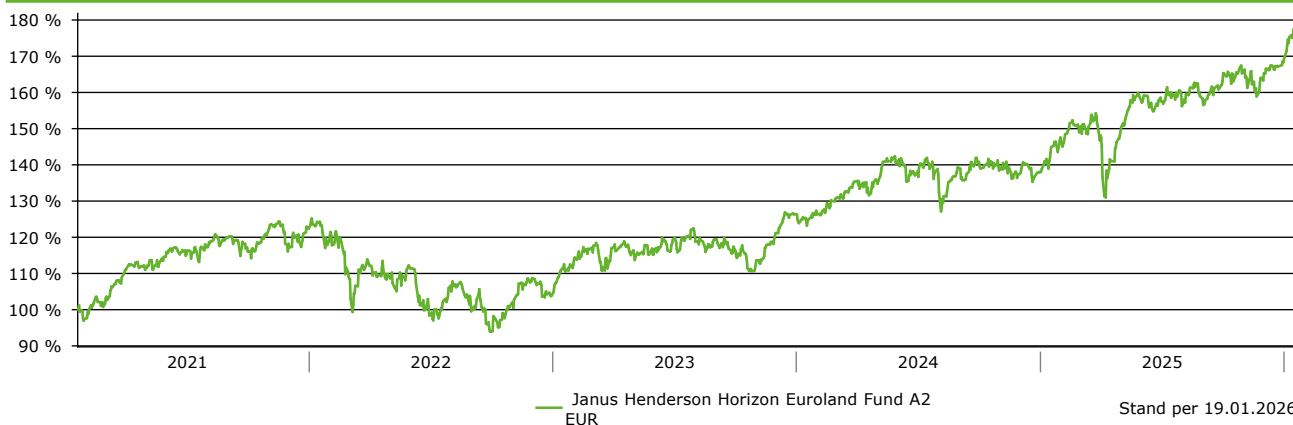


## Indexierte Wertentwicklung seit dem 19. Januar 2021 in Euro



## Ziele

Der Fonds investiert mindestens 75 % seines Vermögens in Anteile (Aktien) und aktienähnliche Wertpapiere von Unternehmen jeglicher Größe und Branche in der Eurozone. Es handelt sich um Unternehmen, die in der Eurozone ansässig sind oder dort ihre Hauptgeschäftstätigkeit haben. Bei der Titelauswahl werden ESG-Kriterien (Umwelt, Soziales, Unternehmensführung) berücksichtigt.

## Fondsdetails

Fondskategorie: Aktienfonds  
 WKN: 989226  
 ISIN: LU0011889846  
 Kapitalanlage-gesellschaft: Henderson Management S.A.  
 Sitz der KAG: Luxemburg  
 Nähere Informationen: [www.janushenderson.com](http://www.janushenderson.com)  
 Depotbank: BNP Paribas, Niederlassung Luxemburg  
 Fondswährung: EUR  
 Auflagedatum: 29.06.1984  
 Ende Geschäftsjahr: 30.06.  
 Ertragsverwendung: Thesaurierend

## Aktuelle Daten

Fondsvolumen (19.01.2026): 251,44 Mio. EUR  
 Kurs per 19.01.2026: 90,90 €

## Wertentwicklung

Zeitraum	laufendes Jahr	1 Jahr	3 Jahre	5 Jahre	10 Jahre
Fonds	4,04 %	20,86 %	57,98 %	75,11 %	123,29 %
Zeitraum	3 Jahre p.a	5 Jahre p.a	10 Jahre p.a	seit Auflage p.a	seit Auflage
Fonds	16,45 %	11,85 %	8,36 %	8,02 %	958,21 %
Zeitraum	2021	2022	2023	2024	2025
Fonds	27,99 %	-15,18 %	21,79 %	9,10 %	22,04 %

Stand per 19.01.2026

## WICHTIGER HINWEIS ZU DEN WERTENTWICKLUNGEN

Die o.a. Darstellungen der Wertentwicklung (Performance) beziehen sich ausschließlich auf eine Direktanlage in den/die zugrundeliegenden Investmentfonds. Rückschlüsse auf die Wertentwicklung und Ablauffleistung eines diese/dieser Fonds beinhaltenden Versicherungsproduktes lassen sich daraus nicht ableiten. Das Veranlagungsrisiko trägt der Versicherungsnehmer. Kurse können sowohl steigen als auch fallen. Performanceergebnisse der Vergangenheit lassen keine Rückschlüsse auf die zukünftige Entwicklung eines Investmentfonds zu. Historische Wertentwicklungen sind keine Garantie für eine ähnliche Entwicklung in der Zukunft und somit **unverbindlich**. Zukünftige Wertentwicklungen sind nicht prognostizierbar. Die Berechnung der Wertentwicklung erfolgt gemäß BVI-Methode.

Quelle für alle Fondsdaten auf diesen Seiten: cleversoft GmbH

## Fondskonditionen

Einstiegskosten Merkur Lebensversi- cherung:	0 % für Neuverträge, sonst tarifabhängig
Einstiegskosten gemäß Prospekt:	5,26 %
Verwaltungsgebühren und sonstige Verwaltungs- oder Betriebskosten <sup>1</sup> :	1,89 % (23.07.2025)
Erfolgsgebühren und Carried Interests <sup>2</sup> :	ja - 0,00 % s. Basis- informationsblatt
Transaktionskosten <sup>3</sup> :	0,24 %

Dieser Fonds kann aufgrund des eingesetzten Managementmodells bzw. aufgrund der temporär konzentrierten Investition in einzelne volatile Märkte eine erhöhte Volatilität aufweisen, d.h. die Anteilswerte können auch innerhalb kurzer Zeiträume großen Schwankungen nach oben und nach unten ausgesetzt sein.

## Kennzahlen

Volatilität (10 Jahre):	17,60 %
Sharpe Ratio (10 Jahre) (akt. risikoloser Zins 1,96 %):	0,45
Max. Verlust (10 Jahre):	-40,13 %

## Fußnoten

<sup>1</sup> Unter „Verwaltungsgebühren und sonstige Verwaltungs- oder Betriebskosten“ versteht man eine Prozentzahl bezogen auf das Gesamtvolumen eines Investmentfonds, welche die jährlich wiederkehrenden Kosten angibt. Darunter fallen die Verwaltungsgebühr und alle Gebühren, die im letzten Geschäftsjahr erhoben wurden.

<sup>2</sup> Manche Fonds erheben Erfolgsgebühren und Carried Interests. Das sind leistungsbezogene Vergütungen, deren Ausgestaltung im Verkaufsprospekt beschrieben wird. Der Rechenschaftsbericht des Fonds für jedes Geschäftsjahr enthält Einzelheiten zu den konkret berechneten Kosten.

<sup>3</sup> Hierbei handelt es sich um eine Schätzung der Kosten, die pro Jahr anfallen, wenn der Fonds die zugrundeliegenden Anlagen für das Produkt kauft oder verkauft. Der tatsächliche Betrag hängt davon ab, wie viel die Fondsgesellschaft kauft und verkauft.






Die drei o.g. Kostenarten können von Jahr zu Jahr voneinander abweichen und werden im jeweils aktuellen Basisinformationsblatt eines Fonds veröffentlicht. Die aktuell geltenden Kosten und Gebühren sind daher dem Basisinformationsblatt zu entnehmen. Der Rechenschaftsbericht des Fonds für jedes Geschäftsjahr enthält weitere Einzelheiten zu den genauen berechneten Kosten und Gebühren. Das aktuell gültige Verkaufsprospekt, das Basisinformationsblatt und der Rechenschaftsbericht liegen bei der Kapitalanlagegesellschaft und bei der Merkur Lebensversicherung auf und werden Ihnen auf Anfrage kostenlos von der Merkur Lebensversicherung zur Verfügung gestellt. Die auf diesem Factsheet zu den o.g. drei Kostenarten ausgewiesenen Kosten sind in der Wertentwicklung des Fonds bereits beinhaltet und werden Ihnen nicht gesondert in Rechnung gestellt.

## Portfoliostruktur (30.11.2025)

## Größte Positionen

ASML Holding N.V.	<div></div>	6,31 %
Banco Santander	<div></div>	4,96 %
UniCredit S.p.A.	<div></div>	4,74 %
Allianz SE	<div></div>	4,23 %
Poste Italiane SpA	<div></div>	3,83 %
ASM International	<div></div>	3,49 %
Prysmian	<div></div>	3,40 %
RELX Plc	<div></div>	3,20 %
Ing Groep N.V.	<div></div>	3,00 %
Siemens AG	<div></div>	2,85 %

## Größte Branchenpositionen

Finanzen		24,92 %
Industrie		24,24 %
Informationstechnologie		14,36 %
Nicht-Basiskonsumgüter		8,05 %
Gesundheitswesen		5,91 %

Die vorliegenden Bestandsdaten basieren auf letztverfügbaren Informationsquellen und können daher von den Bestandsdaten der Fondsbuchhaltung (juristischer Bestand) abweichen.

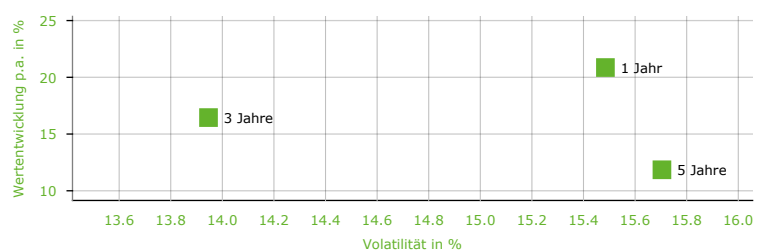
## Risikoindikator laut Fondsgesellschaft

←	geringeres Risiko	höheres Risiko	→
←	potentiell geringerer Ertrag	potentiell höherer Ertrag	→

1	2	3	4	5	6	7
---	---	---	---	---	---	---

Basisinformationsblatt vom 29.08.2025

## Risiko - Rendite - Diagramm (19.01.2026)



## Rechtliche Hinweise

Dies ist eine Marketing-Mitteilung.

Die Angaben auf diesen Seiten stellen weder ein Verkaufsangebot noch eine angebotsgleiche Werbung noch eine Aufforderung zum Kauf des Fonds dar. Die Merkur Lebensversicherung und die cleversoft GmbH übernehmen keine Haftung für die Richtigkeit und Aktualität der dargestellten Daten und Informationen. Alle veröffentlichten Angaben stellen keine Anlageberatung oder sonstige Empfehlung dar, sondern geben lediglich eine zusammenfassende Kurzdarstellung wesentlicher Merkmale des Fonds.

Alleinige Grundlage für den Kauf von Wertpapieren sind nur die aktuellen Verkaufsunterlagen (Basisinformationsblatt, Verkaufsprospekt, Jahresbericht und der Halbjahresbericht) zu den jeweiligen Investmentfonds. Die Verkaufsunterlagen sind kostenfrei bei der jeweiligen Verwaltungsgesellschaft sowie bei der Merkur Lebensversicherung erhältlich.

Quelle für alle Fondsdaten auf diesen Seiten: cleversoft GmbH

## ESG-Informationen

Stand: 08.01.2026

Gegenstand dieses Dokuments sind Nachhaltigkeitsinformationen zu diesem Finanzprodukt. Es handelt sich um Werbematerial. Für Informationen über die berücksichtigten Umweltziele lesen Sie bitte aufmerksam die Nachhaltigkeitsinformationen des Herstellers. Der Grundsatz „Vermeidung erheblicher Beeinträchtigungen“ findet nur bei denjenigen dem Finanzprodukt zugrunde liegenden Investitionen Anwendung, die die EU-Kriterien für ökologisch nachhaltige Wirtschaftsaktivitäten berücksichtigen. Die dem verbleibenden Teil dieses Finanzprodukts zugrunde liegenden Investitionen berücksichtigen nicht die EU-Kriterien für ökologisch nachhaltige Wirtschaftsaktivitäten.

### Janus Henderson Horizon Euroland Fund A2 EUR

ISIN / WKN	LU0011889846 / 989226
Emittent / Hersteller	Henderson Management S.A.
Benchmark	-
EU-Offenlegungskategorisierung*	Artikel 8 Einstufung nach Verordnung (EU) 2019/2088 über nachhaltigkeitsbezogene Offenlegungspflichten im Finanzdienstleistungssektor (SFDR)
PAI Berücksichtigung**	Ja, für folgende Kriterien: Treibhausgas-Emissionen; Biologische Diversität; Soziale und Arbeitnehmerbelange
Verkaufsprospekt	<a href="https://merkur-leben-at.factsheetslive.com/docrepository/Prospectus/LU0011889846/de_DE/">https://merkur-leben-at.factsheetslive.com/docrepository/Prospectus/LU0011889846/de_DE/</a>
SFDR vorvertragliche Informationen***	<a href="https://merkur-leben-at.esg4insurance.stg.tools.factsheetslive.com/produkt/LU0011889846/SfdrPreContractual/de_XX/">https://merkur-leben-at.esg4insurance.stg.tools.factsheetslive.com/produkt/LU0011889846/SfdrPreContractual/de_XX/</a>
SFDR regelmäßige Informationen***	<a href="https://merkur-leben-at.esg4insurance.stg.tools.factsheetslive.com/produkt/LU0011889846/SfdrPeriodicDisclosure/de_XX/">https://merkur-leben-at.esg4insurance.stg.tools.factsheetslive.com/produkt/LU0011889846/SfdrPeriodicDisclosure/de_XX/</a>
SFDR Website Informationen***	<a href="https://www.janushenderson.com/de-de/advisor/eu-sfdr-euroland-fund/">https://www.janushenderson.com/de-de/advisor/eu-sfdr-euroland-fund/</a>
ESG-Fokus	-
Aktualisierung durch Hersteller	15.10.2025

\* Artikel 6: Finanzprodukte, die weder ökologische und/oder soziale Merkmale bewerben, noch nachhaltige Investitionen anstreben; Artikel 8: Finanzprodukte, die ökologische und/oder soziale Merkmale bewerben, und die Unternehmen, in die investiert wird, wenden Verfahrensweisen einer guten Unternehmensführung an; Artikel 9: Finanzprodukte, die nachhaltige Investitionen anstreben.

\*\* PAI (Principle Adverse Impact) sind die negativen Auswirkungen von Investitionsentscheidungen auf Nachhaltigkeitsfaktoren.

\*\*\* SFDR - Sustainable Finance Disclosure Regulation (Offenlegungsverordnung)

### Mindestanteil von nachhaltigen Anlagen nach SFDR



### Rechtliche Informationen

Die offengelegten ESG-Informationen werden der cleversoft GmbH von der genannten Kapitalanlagegesellschaft (Hersteller) zur Verfügung gestellt. Die ESG-Informationen werden mit größtmöglicher Sorgfalt erstellt, regelmäßig geprüft und aktualisiert. Trotz aller Sorgfalt können sich die Informationen inzwischen verändert haben oder auf fehlerhaften Daten Dritter basieren. Die Versicherungsgesellschaft und cleversoft GmbH können keine Gewähr für die Richtigkeit, Vollständigkeit und Aktualität der ausgewiesenen Daten übernehmen. Die in dem ESG-Dokument publizierten Informationen stellen keine Empfehlung, Angebot oder Aufforderung zur Investition in einen Fonds dar.