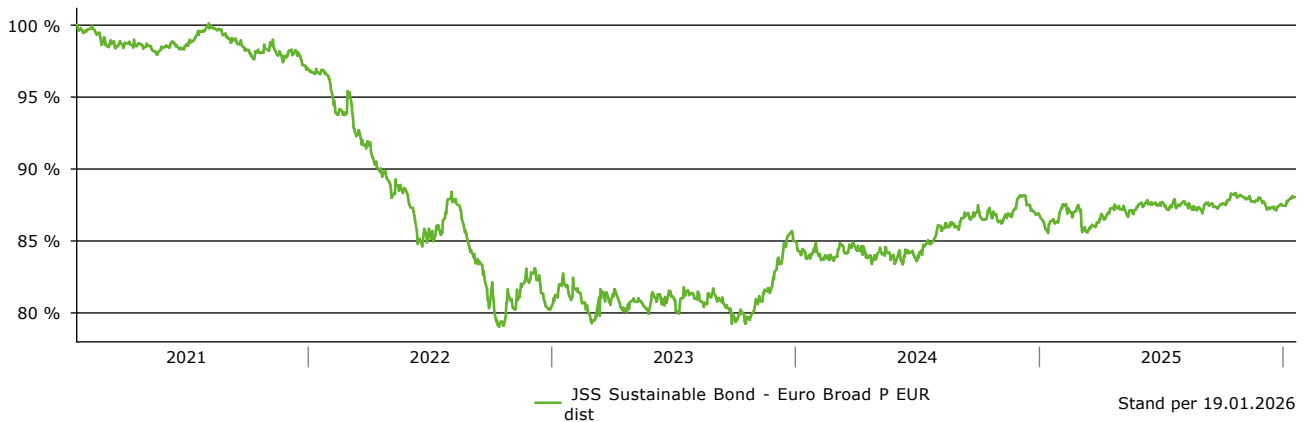


## Indexierte Wertentwicklung seit dem 19. Januar 2021 in Euro



## Ziele

Der Fonds investiert in erstklassige, auf Euro lautende Anleihen, deren Emittenten einen Beitrag zu einer nachhaltigen Wirtschaftsweise leisten. Diese Länder zeichnen sich durch eine möglichst geringe und effiziente Nutzung von Umwelt- und Sozialressourcen aus. Organisationen integrieren Nachhaltigkeit bei der Mittelverwendung und messen den Erfolg auch unter nachhaltigen Gesichtspunkten. Unternehmen zeichnen sich durch ein umweltgerechtes, öko-effizientes Management aus.

## Fondsdetails

Fondskategorie:	Anleihenfonds
WKN:	113590
ISIN:	LU0158938935
Kapitalanlage-gesellschaft:	J.Safras Sarasin F. Manag. (Lux.) S.A.
Sitz der KAG:	Luxemburg
Nähere Informationen:	fundmanagement-lu.jsafrasarasin.com
Depotbank:	CACEIS Investor Services Bank S.A. (Lux)
Fondswährung:	EUR
Auflagedatum:	06.01.2003
Ende Geschäftsjahr:	30.06.
Ertragsverwendung:	Ausschüttend

## Aktuelle Daten

Fondsvolumen (19.01.2026):	39,63 Mio. EUR
Kurs per 19.01.2026:	109,83 €

## Wertentwicklung

Zeitraum	laufendes Jahr	1 Jahr	3 Jahre	5 Jahre	10 Jahre
Fonds	0,66 %	1,97 %	6,86 %	-11,95 %	2,08 %
Zeitraum	3 Jahre p.a	5 Jahre p.a	10 Jahre p.a	seit Auflage p.a	seit Auflage
Fonds	2,24 %	-2,51 %	0,21 %	1,88 %	53,58 %
Zeitraum	2021	2022	2023	2024	2025
Fonds	-3,20 %	-17,28 %	5,95 %	2,19 %	0,66 %

Stand per 19.01.2026

## WICHTIGER HINWEIS ZU DEN WERTENTWICKLUNGEN

Die o.a. Darstellungen der Wertentwicklung (Performance) beziehen sich ausschließlich auf eine Direktanlage in den/die zugrundeliegenden Investmentfonds. Rückschlüsse auf die Wertentwicklung und Ablaufleistung eines diese/dieser Fonds beinhaltenden Versicherungsproduktes lassen sich daraus nicht ableiten. Das Veranlagungsrisiko trägt der Versicherungsnehmer. Kurse können sowohl steigen als auch fallen. Performanceergebnisse der Vergangenheit lassen keine Rückschlüsse auf die zukünftige Entwicklung eines Investmentfonds zu. Historische Wertentwicklungen sind keine Garantie für eine ähnliche Entwicklung in der Zukunft und somit **unverbindlich**. Zukünftige Wertentwicklungen sind nicht prognostizierbar. Die Berechnung der Wertentwicklung erfolgt gemäß BVI-Methode.

Quelle für alle Fondsdaten auf diesen Seiten: cleversoft GmbH

Stand: 19.01.2026

## Fondskonditionen

Einstiegskosten Merkur Lebensversi- cherung:	0 % für Neuverträge, sonst tarifabhängig
Einstiegskosten gemäß Prospekt:	3,00 %
Verwaltungsgebühren und sonstige Verwaltungs- oder Betriebskosten <sup>1</sup> :	1,02 % (24.11.2025)
Erfolgsgebühren und Carried Interests <sup>2</sup> :	nein
Transaktionskosten <sup>3</sup> :	0,00 %

## Kennzahlen

Volatilität (10 Jahre):	4,18 %
Sharpe Ratio (10 Jahre) (akt. risikoloser Zins 1,96 %):	-0,10
Max. Verlust (10 Jahre):	-21,28 %

## Fußnoten

<sup>1</sup> Unter „Verwaltungsgebühren und sonstige Verwaltungs- oder Betriebskosten“ versteht man eine Prozentzahl bezogen auf das Gesamtvolumen eines Investmentfonds, welche die jährlich wiederkehrenden Kosten angibt. Darunter fallen die Verwaltungsgebühr und alle Gebühren, die im letzten Geschäftsjahr erhoben wurden.






<sup>2</sup> Manche Fonds erheben Erfolgsgebühren und Carried Interests. Das sind leistungsbezogene Vergütungen, deren Ausgestaltung im Verkaufsprospekt beschrieben wird. Der Rechenschaftsbericht des Fonds für jedes Geschäftsjahr enthält Einzelheiten zu den konkret berechneten Kosten.

<sup>3</sup> Hierbei handelt es sich um eine Schätzung der Kosten, die pro Jahr anfallen, wenn der Fonds die zugrundeliegenden Anlagen für das Produkt kauft oder verkauft. Der tatsächliche Betrag hängt davon ab, wie viel die Fondsgesellschaft kauft und verkauft.

Die drei o.g. Kostenarten können von Jahr zu Jahr voneinander abweichen und werden im jeweils aktuellen Basisinformationsblatt eines Fonds veröffentlicht. Die aktuell geltenden Kosten und Gebühren sind daher dem Basisinformationsblatt zu entnehmen. Der Rechenschaftsbericht des Fonds für jedes Geschäftsjahr enthält weitere Einzelheiten zu den genauen berechneten Kosten und Gebühren. Das aktuell gültige Verkaufsprospekt, das Basisinformationsblatt und der Rechenschaftsbericht liegen bei der Kapitalanlagegesellschaft und bei der Merkur Lebensversicherung auf und werden Ihnen auf Anfrage kostenlos von der Merkur Lebensversicherung zur Verfügung gestellt. Die auf diesem Factsheet zu den o.g. drei Kostenarten ausgewiesenen Kosten sind in der Wertentwicklung des Fonds bereits beinhaltet und werden Ihnen nicht gesondert in Rechnung gestellt.

## Portfoliostruktur (31.10.2025)

## Aufteilung nach Laufzeiten

3 - 5 Jahre		23,57 %
7 - 10 Jahre		22,29 %
5 - 7 Jahre		19,91 %
1 - 3 Jahre		12,27 %
> 15 Jahre		10,94 %

## Größte Positionen

0.45% Caisse d' Amort. Dette Sociale 1/2032	<div></div>	3,41 %
2.487% Comunidad Madrid 7/2030	<div></div>	2,38 %
France 11/2030	<div></div>	2,30 %
3.25% Cassa Depositi e Prestiti 6/2033	<div></div>	2,21 %
5.75% KfW 6/2032	<div></div>	2,04 %

Die vorliegenden Bestandsdaten basieren auf letztverfügbaren Informationsquellen und können daher von den Bestandsdaten der Fondsbuchhaltung (juristischer Bestand) abweichen.

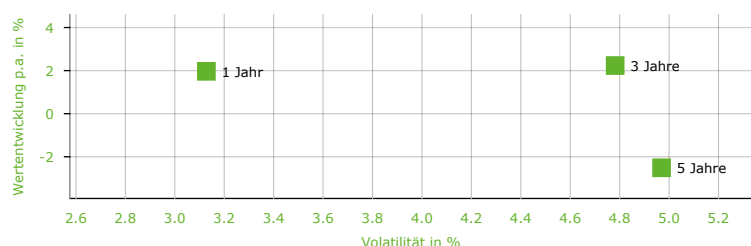
## Risikoindikator laut Fondsgesellschaft

← geringeres Risiko	höheres Risiko →
← potentiell geringerer Ertrag	potentiell höherer Ertrag →

1	2	3	4	5	6	7
---	---	---	---	---	---	---

Basisinformationsblatt vom 08.07.2025

## Risiko - Rendite - Diagramm (19.01.2026)



## Rechtliche Hinweise

Dies ist eine Marketing-Mitteilung.

Die Angaben auf diesen Seiten stellen weder ein Verkaufsangebot noch eine angebotsgleiche Werbung noch eine Aufforderung zum Kauf des Fonds dar. Die Merkur Lebensversicherung und die cleversoft GmbH übernehmen keine Haftung für die Richtigkeit und Aktualität der dargestellten Daten und Informationen. Alle veröffentlichten Angaben stellen keine Anlageberatung oder sonstige Empfehlung dar, sondern geben lediglich eine zusammenfassende Kurzdarstellung wesentlicher Merkmale des Fonds.

Alleinige Grundlage für den Kauf von Wertpapieren sind nur die aktuellen Verkaufsunterlagen (Basisinformationsblatt, Verkaufsprospekt, Jahresbericht und der Halbjahresbericht) zu den jeweiligen Investmentfonds. Die Verkaufsunterlagen sind kostenfrei bei der jeweiligen Verwaltungsgesellschaft sowie bei der Merkur Lebensversicherung erhältlich.

Quelle für alle Fondsdaten auf diesen Seiten: cleversoft GmbH

## ESG-Informationen

Stand: 08.01.2026

Gegenstand dieses Dokuments sind Nachhaltigkeitsinformationen zu diesem Finanzprodukt. Es handelt sich um Werbematerial. Für Informationen über die berücksichtigten Umweltziele lesen Sie bitte aufmerksam die Nachhaltigkeitsinformationen des Herstellers.

### JSS Sustainable Bond - Euro Broad P EUR dist

ISIN / WKN	LU0158938935 / 113590
Emittent / Hersteller	J. Safra Sarasin Fund Management (Luxembourg) S.A.
Benchmark	-
EU-Offenlegungskategorisierung*	Artikel 9 Einstufung nach Verordnung (EU) 2019/2088 über nachhaltigkeitsbezogene Offenlegungspflichten im Finanzdienstleistungssektor (SFDR)
PAI Berücksichtigung**	Ja, für folgende Kriterien: Treibhausgas-Emissionen; Wasser; Abfälle; Biologische Diversität; Soziale und Arbeitnehmerbelange
Verkaufsprospekt	<a href="https://merkur-leben-at.factsheetslive.com/docrepository/Prospectus/LU0158938935/de_DE/">https://merkur-leben-at.factsheetslive.com/docrepository/Prospectus/LU0158938935/de_DE/</a>
SFDR vorvertragliche Informationen***	<a href="https://merkur-leben-at.esg4insurance.stg.tools.factsheetslive.com/produkt/LU0158938935/SfdrPreContractual/de_XX/">https://merkur-leben-at.esg4insurance.stg.tools.factsheetslive.com/produkt/LU0158938935/SfdrPreContractual/de_XX/</a>
SFDR regelmäßige Informationen***	<a href="https://merkur-leben-at.esg4insurance.stg.tools.factsheetslive.com/produkt/LU0158938935/SfdrPeriodicDisclosure/de_XX/">https://merkur-leben-at.esg4insurance.stg.tools.factsheetslive.com/produkt/LU0158938935/SfdrPeriodicDisclosure/de_XX/</a>
SFDR Website Informationen***	<a href="https://merkur-leben-at.esg4insurance.stg.tools.factsheetslive.com/produkt/LU0158938935/SfdrWebDisclosure/de_XX/">https://merkur-leben-at.esg4insurance.stg.tools.factsheetslive.com/produkt/LU0158938935/SfdrWebDisclosure/de_XX/</a>
ESG-Fokus	-
Aktualisierung durch Hersteller	29.10.2025

\* Artikel 6: Finanzprodukte, die weder ökologische und/oder soziale Merkmale bewerben, noch nachhaltige Investitionen anstreben; Artikel 8: Finanzprodukte, die ökologische und/oder soziale Merkmale bewerben, und die Unternehmen, in die investiert wird, wenden Verfahrensweisen einer guten Unternehmensführung an; Artikel 9: Finanzprodukte, die nachhaltige Investitionen anstreben.

\*\* PAI (Principle Adverse Impact) sind die negativen Auswirkungen von Investitionsentscheidungen auf Nachhaltigkeitsfaktoren.

\*\*\* SFDR - Sustainable Finance Disclosure Regulation (Offenlegungsverordnung)

### Mindestanteil von nachhaltigen Anlagen nach SFDR



## ESG-Informationen

Stand: 08.01.2026

### Das FNG-Siegel für nachhaltige Investmentfonds

---

Das **FNG-Siegel** ist der Qualitätsstandard nachhaltiger Geldanlagen auf dem deutschsprachigen Markt. Die ganzheitliche Methodik des Gütezeichens basiert auf einem Mindeststandard. Dazu zählen Transparenzkriterien und die Berücksichtigung von Arbeits- & Menschenrechten, Umweltschutz und Korruptionsbekämpfung. Auch müssen alle Unternehmen des jeweiligen Fonds komplett auf Nachhaltigkeits-Kriterien hin analysiert werden und das Produkt eine explizite Nachhaltigkeits-Strategie vorweisen. Tabu sind Investitionen in Atomkraft, Kohlebergbau, relevante Kohleverstromung, Fracking, Ölsande, Tabak, sowie Waffen & Rüstung. Hochwertige Nachhaltigkeits-Fonds, die sich in den Bereichen „institutionelle Glaubwürdigkeit“, „Produktstandards“ und „Portfolio-Fokus“ (Titelauswahl, Engagement und KPIs) besonders hervorheben, erhalten bis zu drei Sterne. Die externe und unabhängige Nachhaltigkeits-Zertifizierung muss jährlich erneuert werden. Prüfer des FNG-Siegels ist die Research Group on Sustainable Finance der Universität Hamburg. Den Prüfprozess begleitet außerdem ein unabhängiges Komitee mit interdisziplinärer Expertise. [Informationen zum FNG-Siegel](#)



### Rechtliche Informationen

---

Die offengelegten ESG-Informationen werden der cleversoft GmbH von der genannten Kapitalanlagegesellschaft (Hersteller) zur Verfügung gestellt. Die ESG-Informationen werden mit größtmöglicher Sorgfalt erstellt, regelmäßig geprüft und aktualisiert. Trotz aller Sorgfalt können sich die Informationen inzwischen verändert haben oder auf fehlerhaften Daten Dritter basieren. Die Versicherungsgesellschaft und cleversoft GmbH können keine Gewähr für die Richtigkeit, Vollständigkeit und Aktualität der ausgewiesenen Daten übernehmen. Die in dem ESG-Dokument publizierten Informationen stellen keine Empfehlung, Angebot oder Aufforderung zur Investition in einen Fonds dar.